


**Verdient Ihr
Investmentfonds-Depot
auch eine Zitrone?**



**Sind Sie über die Ergebnisse
Ihres Investmentfonds-Depot
bei Ihrer Bank oder Sparkasse
auch sauer?**



Wenn diese Punkte zutreffen, sollten Sie handeln!

- Es wurden einmal Fonds ausgewählt und seitdem dümpelt Ihr Investmentdepot vor sich hin.
- Sie erhalten Werbung mit tollen Performancekennzahlen, aber Ihr Depotvermögen wird eher kleiner.
- Sie bekommen keine regelmäßigen und nachvollziehbaren Informationen zur Entwicklung Ihres Depots und der Märkte.

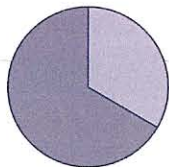
Die RWH-Depotverwaltung bietet Ihnen mehr! ...Service und vor allem mehr Gewinn!

- **Professionelle Fondsauswahl**
Aus den mehr als 8.000 zugelassenen Fonds werden unter Berücksichtigung von Branchen, Regionen und Währungen die besten 10 bis 20 Fonds selektiert.
Aus diesen „erfolgreichen Fonds“ werden zwei Masterdepots zusammengestellt.
- **Aktives Depotmanagement**
Alle Fonds in den Masterdepots werden ständig nach strengen Vergleichskriterien überwacht.
Bei Unterschreitung dieser Kontrollvorgaben erfolgt eine konkrete Empfehlung zum Verkauf oder Tausch an den Depotinhaber.
- **Informations- und Kostentransparenz**
Quartalsweise werden alle Depotinhaber über die laufende Entwicklung ihres Investmentfondsdepots in Verbindung zu den Marktentwicklungen informiert.
Dabei erfährt jeder Anleger alle Ergebnisse natürlich nach Abzug aller Gebühren.




RWH-Masterdepot „Wachstum“

Zielrendite 7% - 9% p.a.



max. Anteil Aktienfonds: 60%



min. Anteil Sicherheitsorientierte Depotanlagen: 40%

| Portfolio auswählen | | Wachstum Q1-2010 | | |
|--|-------------|------------------|--------------|--|
| Position | lfdJ% | 1J% ▼ | 3J% | |
| Henderson Horizon Pan European Smaller Companies | 8.96 | 128.21 | -29.45 | |
| cominvest Fd Eastern Europe P | 12.83 | 126.24 | 6.67 | |
| Raiffeisen EmergingMarkets Aktien VT | 9.12 | 105.01 | 36.60 | |
| BlackRock Global Funds - World Mining A2 EUR | 8.69 | 102.35 | 11.98 | |
| ISI Latin America Equities A Acc | 5.55 | 95.71 | 46.05 | |
| Metzler European Smaller Companies Inc | 8.04 | 84.70 | -13.07 | |
| M&G Asian A EURAcc | 7.98 | 80.98 | 20.02 | |
| C-QUADRAT ARTS Total Return Global AMI | 2.01 | 32.09 | 23.94 | |
| KBC Renta TRY-Renta Acc | 5.79 | 27.95 | 53.98 | |
| BWI-Rent D | 1.49 | 15.50 | 26.83 | |
| Carmignac Patrimoine A | 1.32 | 15.20 | 33.75 | |
| TR Euro Gbl Bond Acc | 2.44 | 2.75 | 31.51 | |
| Portfolio Wachstum 10 Q1 | 6.31 | 69.85 | 20.25 | |


(Performance vor Kosten und Gebühren, Ergebnisse der Vergangenheit sind keine Garantie für die zukünftige Entwicklung)

RWH-Masterdepot „Dynamic“

Zielrendite 8% - 12% p.a.



max. Anteil Aktienfonds: 100%



min. Anteil Sicherheitsorientierte Depotanlagen: 0%

| Portfolio auswählen | | Dynamik Q1-2010 | | |
|--|-------------|-----------------|--------------|--|
| Position | lfdJ% | 1J% ▼ | 3J% | |
| Nestor Australien Fonds Acc | 9.44 | 177.32 | -9.28 | |
| HSBC GIF Indian Equity A Acc EUR | 7.23 | 152.95 | 37.09 | |
| Henderson Horizon Pan European Smaller Companies | 8.96 | 128.21 | -29.45 | |
| cominvest Fd Eastern Europe P | 12.83 | 126.24 | 6.67 | |
| Carlson Fund - China Micro Cap Acc | 1.69 | 106.83 | - | |
| Raiffeisen-EmergingMarkets-Aktien VT | 9.12 | 105.01 | 36.60 | |
| Robeco Emerging Stars Equities D EUR Acc | 2.74 | 103.82 | 25.89 | |
| BlackRock Global Funds - World Mining A2 EUR | 8.69 | 102.35 | 11.98 | |
| SAM Smart Energy EUR B | -3.48 | 100.32 | 13.11 | |
| ISI Latin America Equities A Acc | 5.55 | 95.71 | 46.05 | |
| Metzler European Smaller Companies Inc | 8.04 | 84.70 | -13.07 | |
| M&G Asian A EURAcc | 7.98 | 80.98 | 20.02 | |
| Portfolio Dynamic 10 Q1 | 6.62 | 113.56 | 13.05 | |

(Performance vor Kosten und Gebühren, Ergebnisse der Vergangenheit sind keine Garantie für die zukünftige Entwicklung)

**Unsere Analysen bestätigen: ca. 90% aller Investmentfonds sind schlechter als der Markt!
Mit der RWH Depotverwaltung sind Sie stets in die ca. 10% der besten Fonds investiert!**

Ist Sicherheit für Sie auch ganz wichtig?

- Ein RWH-Depot ist eine kontinuierliche Zusammenstellung von 10 bis 20 überdurchschnittlich ertragsstarken Investmentfonds mit Fokus auf Aktienfonds sowie sicherheitsorientierte Anlagen wie Renten, Anleihen etc.
- Jeder Aktienfonds ist wiederum in ca. 50-100 Unternehmen (Einzeltitel) investiert. Somit verteilt sich das Anlagevermögen auf ca. 500-1000 der erfolgreichsten Unternehmen weltweit.
- Diese enorme Streuung bietet gegenüber einer Investition in einzelne Aktien deutlich mehr Sicherheit und gleichzeitig als Sachwertanlage einen guten Schutz vor Inflation (Geldentwertung).

...wenn ja, dann sollten wir miteinander sprechen!

- Sie erhalten als Basis für ihre Einschätzung einen kostenfreie Fondsanalyse Ihres bisherigen Depots.
- Sie können sich gern auch persönlich bei anderen Investoren über deren Erfahrungen und unsere Arbeit informieren.
- Sie nehmen direkt mit uns Kontakt auf.

kostenfreie Service-Rufnummer: **0800 709 80 12**

Rückrufservice auf unserer Homepage, per Mail oder Fax
(durch Übermittlung ihrer Kontaktdaten)



Rudolf W. Handrich

über 40 Jahre Erfahrung & Dynamik

RWH Finanzservice GmbH

Ihr Partner für Professionelles Depotmanagement

Berliner Straße 59 • 14467 Potsdam

Fax 0331- 2011757

Mail: info@rwh-finanzservice.de

www.rwh-finanzservice.de



Ingo Janik

**Das Team der RWH GmbH freut sich,
bald auch Sie als zufriedenen Investor
betreuen zu können**